


位速科技股份有限公司 2014 年股東常會議事錄



時間：民國 104 年 6 月 2 日(星期二)上午九時整

地點：桃園縣楊梅市高青路 28 巷 1-1 號(本公司地下一樓)

出席：出席股東及股東代理人代表股份總數 54,772,410 股，佔本公司已發行股數 92,837,737 股扣除公司法第 179 條規定後總數為 91,761,371 股之 59.69%。

主席：董事長 廖世文



記錄：林芳如



一、 宣佈開會：出席股東代表股數已達法定數額，主席依法宣佈開會。

二、 主席致詞：略。

三、 報告事項：

(一) 民國 103 年度營業報告。(詳附件)

(二) 監察人審查民國 103 年度決算表冊報告。(詳附件)

(三) 民國 104 年第一季累積虧損達實收資本額二分之一。

四、 承認事項：

第一案(董事會提)

案由：民國 103 年度營業報告書及決算表冊案，敬請承認。

說明：(一) 本公司民國 103 年度營業報告書及財務報表業已編製完成，其中財務報表由安侯建業聯合會計師事務所 郭冠纓會計師、王怡文會計師查核完竣，業經本公司董事會決議通過，並經監察人審查完竣，出具書面之審查報告在案。

(二) 前項表冊，詳附件。

(三) 敬請承認。

決議：經主席徵詢全體出席股東無異議照案通過。

第二案(董事會提)

案由：民國 103 年度虧損撥補案，敬請承認。

說明：(一) 本公司民國 102 年度期末未分配盈餘為 276,377,617 元，並結算民國 103 年度稅後虧損 703,056,943 元及扣除精算損益本期變動數 1,408,557 元，計期末待彌補虧損為新台幣 428,087,883 元。

(二) 虧損撥補表，請股東自行參閱本手冊第 20 頁附件四。

(三) 盈虧撥補表如下：

位速科技(股)份有限公司  
虧損撥補表  
103 年度

單位：新台幣元

項 目	小 計	金 額
期初未分配盈餘		\$ 276,377,617
減：精算損益本期變動數	\$ (1,408,557)	
期初待分配盈餘		274,969,060
減：本期淨損	\$ (703,056,943)	
期末待彌補虧損		\$ (428,087,883)
附註：		
員工紅利		0
董監事酬勞		0

董事長：廖世文



經理人：廖世文



會計主管：郭仕儀



(五) 敬請 承認。

決 議：經主席徵詢全體出席股東無異議照案通過。

五、 臨時動議：無

六、 散會。

(本次股東會記錄僅載明會議進行要點；會議進行內容、程序及股東發言仍以會議影音記錄為準)

主席：廖世文



記錄：林芳如



## 營業報告書

## 一、103 年度營業報告書：

## 1. 營業計劃實施成果：

本公司 103 年度之經營成果業經安侯建業聯合會計師事務所 郭冠纓會計師、王怡文會計師查核簽證，查核後之營業收入淨額為 577,197 千元較 102 年度 1,112,332 千元減少 48.11%，稅後淨損為(703,057)千元較 102 年度(124,441)千元增加 578,616 千元；稅後每股盈餘為(7.66)元較 102 年度(1.36)元減少 6.3 元。

## 2. 歷史資訊比較：

單位：新台幣仟元

項 目	103 年度	102 年度
營業收入	577,197	1,112,332
營業成本	777,956	1,259,935
營業毛損	(200,759)	(147,603)
未實現銷貨損益	(5,400)	3,400
營業費用	134,675	108,825
營業淨損	(330,034)	(259,828)
營業外收支淨額	(402,108)	98,860
所得稅費用(利益)	(29,085)	(36,527)
稅後純益(淨損)	(703,057)	(124,441)

## 3. 財務收支及獲利能力分析：

單位：新台幣仟元 / %

項目	年度	103 年度	102 年度
	財務收支	利息收入	51
	利息支出	0	0
獲利能力	資產報酬率(%)	(22.06)	(2.97)
	股東權益報酬率(%)	(24.91)	(3.71)
	營業利益占實收資本比率(%)	(35.55)	(27.99)

	稅前純益占實收資本比率(%)	(78.86)	(17.34)
	純益率(%)	(121.81)	(11.19)
	稅後每股盈餘(元)	(7.66)	(1.36)

#### 4. 研究發展概況：

本公司近年來，不斷追求滿足客戶各項表面處理製程的需求，在各類塑膠製品高質感、多樣式，低成本的發展上，投入了大量的研究，配合塗料的開發及各項式的模具設計生產，使得本公司在各式塑膠及表面處理製程上達到製程快速開發、產品迅速量產的競爭條件。

本公司也積極透過與同業間的合作，投入金屬製程的開發及生產，以因應市場對於通訊產品及3C產品表面處理需求的快速變化。此外本公司組成了多元的研發團隊，投入生物科技、新產品事業等產品的開發與製造，目前相關的產品已陸續進入量產的階段。

在研發技術來源方面，除自行研發外，本公司並持續與相關學術研究機構合作共同開發，研發成果亦已申請專利，達成建立自有核心技術之目的，研發出更具市場接受度之新製程及新產品。

## 二、103 年度營業計劃概要：

### (一)經營方針

- (1) 擴展產品市場廣度，降低單一客戶及產業景氣循環之風險。
- (2) 積極爭取與中國大陸地區大廠合作的機會，分散客戶的集中度。
- (3) 加強海外子公司生產及經營管理的能力，以提供客戶及時供貨服務，並創造更高的附加價值。
- (4) 透過收購及策略結盟方式，尋求各級廠商共同分工合作，以快速有效進入市場，創造雙贏之結果。
- (5) 積極開發新產品及擴張新的業務範圍，以達成公司穩健成長的目標。

### (二)重要之產銷政策

- (1) 強化與廠商的合作關係，以提供客戶更具競爭力的服務。
- (2) 積極開發目標市場的客戶，強化集團的業務能力。
- (3) 加強生產管理及模具工程發展能力以提升產品的掌握度及加強生產效率。
- (4) 積極擴展新的產品線，加強集團整體的獲利能力。

(5) 積極開發新產品，迅速投入量產，以有效進入新的產品市場。

董事長：廖世文



經理人：廖世文



會計主管：郭仕儀



位速科 有限公司  
 監察 報告書

茲准

董事會造送本公司一〇三年度財務報表(含個體財務報表及合併財務報表)，業經安侯建業聯合會計師事務所 郭冠纓會計師、王怡文會計師查核竣事，復經本監察人等審查，認為尚無不符，爰依公司法第二一九條之規定，備具報告書，報請 鑒察。

此致

本公司第五屆第十二次董事會

監察人：凌 惇

凌惇

監察人：黃國師

黃國師

監察人：林思騰

林思騰

中華民國一〇四年三月二十七日

營業報告書

一、103 年度營業報告書：

1. 營業計劃實施成果：

本公司 103 年度之經營成果業經安侯建業聯合會計師事務所 郭冠纓會計師、王怡文會計師查核簽證，查核後之營業收入淨額為 577,197 千元較 102 年度 1,112,332 千元減少 48.11%，稅後淨損為(703,057)千元較 102 年度(124,441)千元增加 578,616 千元；稅後每股盈餘為(7.66)元較 102 年度(1.36)元減少 6.3 元。

2. 歷史資訊比較：

單位：新台幣仟元

項 目	103 年度	102 年度
營業收入	577,197	1,112,332
營業成本	777,956	1,259,935
營業毛損	(200,759)	(147,603)
未實現銷貨損益	(5,400)	3,400
營業費用	134,675	108,825
營業淨損	(330,034)	(259,828)
營業外收支淨額	(402,108)	98,860
所得稅費用(利益)	(29,085)	(36,527)
稅後純益(淨損)	(703,057)	(124,441)

3. 財務收支及獲利能力分析：

單位：新台幣仟元 / %

項目	年度	103 年度	102 年度
	財務收支	利息收入	51
	利息支出	0	0
獲利能力	資產報酬率(%)	(22.06)	(2.97)
	股東權益報酬率(%)	(24.91)	(3.71)
	營業利益占實收資本比率(%)	(35.55)	(27.99)
	稅前純益占實收資本比率(%)	(78.86)	(17.34)
	純益率(%)	(121.81)	(11.19)
	稅後每股盈餘(元)	(7.66)	(1.36)

4. 研究發展概況：

本公司近年來，不斷追求滿足客戶各項表面處理製程的需求，在各類塑膠製品高質感、多樣式，低成本的發展上，投入了大量的研究，配合塗料的開發及各項式的模具設計生產，使得本公司在各式塑膠及表面處理製程上達到製程快速開發、產品迅速量產的競爭條件。

本公司也積極透過與同業間的合作，投入金屬製程的開發及生產，以因應市場對於通訊產品及3C產品表面處理需求的快速變化。此外本公司組成了多元的研發團隊，投入生物科技、新產品事業等產品的開發與製造，目前相關的產品已陸續進入量產的階段。

在研發技術來源方面，除自行研發外，本公司並持續與相關學術研究機構合作共同開發，研發成果亦已申請專利，達成建立自有核心技術之目的，研發出更具市場接受度之新製程及新產品。

## 二、103 年度營業計劃概要：

### (一)經營方針

- (1) 擴展產品市場廣度，降低單一客戶及產業景氣循環之風險。
- (2) 積極爭取與中國大陸地區大廠合作的機會，分散客戶的集中度。
- (3) 加強海外子公司生產及經營管理的能力，以提供客戶及時供貨服務，並創造更高的附加價值。
- (4) 透過收購及策略結盟方式，尋求各級廠商共同分工合作，以快速有效進入市場，創造雙贏之結果。
- (5) 積極開發新產品及擴張新的業務範圍，以達成公司穩健成長的目標。

### (二)重要之產銷政策

- (1) 強化與廠商的合作關係，以提供客戶更具競爭力的服務。
- (2) 積極開發目標市場的客戶，強化集團的業務能力。
- (3) 加強生產管理及模具工程發展能力以提升產品的掌握度及加強生產效率。
- (4) 積極擴展新的產品線，加強集團整體的獲利能力。
- (5) 積極開發新產品，迅速投入量產，以有效進入新的產品市場。

董事長：廖世文



經理人：廖世文



會計主管：郭仕儀







安侯建業聯合會計師事務所

KPMG

台北市11049信義路5段7號68樓(台北101大樓)  
68F, TAIPEI 101 TOWER, No. 7, Sec. 5,  
Xinyi Road, Taipei, 11049, Taiwan, R.O.C.

Telephone 電話 +886 (2) 8101 6666  
Fax 傳真 +886 (2) 8101 6667  
Internet 網址 www.kpmg.com.tw

會計師查核報告

位速科技股份有限公司董事會 公鑒：

位速科技股份有限公司民國一〇三年及一〇二年十二月三十一日之資產負債表，暨民國一〇三年及一〇二年一月一日至十二月三十一日之綜合損益表、權益變動表及現金流量表，業經本會計師查核竣事。上開個體財務報告之編製係管理階層之責任，本會計師之責任則為根據查核結果對上開個體財務報告表示意見。

本會計師係依照會計師查核簽證財務報表規則及一般公認審計準則規劃並執行查核工作，以合理確信個體財務報告有無重大不實表達。此項查核工作包括以抽查方式獲取個體財務報告所列金額及所揭露事項之查核證據、評估管理階層編製個體財務報告所採用之會計原則及所作之重大會計估計，暨評估個體財務報告整體之表達。本會計師相信此項查核工作可對所表示之意見提供合理之依據。

依本會計師之意見，第一段所述個體財務報告在所有重大方面係依照證券發行人財務報告編製準則編製，足以允當表達位速科技股份有限公司民國一〇三年及一〇二年十二月三十一日之財務狀況，暨民國一〇三年及一〇二年一月一日至十二月三十一日之財務績效與現金流量。

安侯建業聯合會計師事務所

會計師：

鄧冠纓

王怡文



證券主管機關：金管證審字第1010004977號  
核准簽證文號：金管證審字第0990013761號  
民國一〇四年三月二十七日



民國一〇三年三月三十一日

單位：新台幣千元

	103.12.31		102.12.31	
	金額	%	金額	%
<b>資產：</b>				
<b>流動資產：</b>				
1100 現金及銀行存款(附註六(一))	\$ 190,745	7	431,995	13
1170 應收票據及帳款淨額(附註六(三))	163,010	6	26,483	1
1180 應收票據及帳款-關係人淨額(附註六(十四)及七)	128,181	4	220,311	6
1310 存貨(附註六(四))	73,761	3	53,777	2
1476 其他金融資產-流動(附註六(三)及七)	10,092	-	4,684	-
1410 其他流動資產	8,291	-	4,019	-
	<u>574,080</u>	<u>20</u>	<u>741,269</u>	<u>22</u>
<b>非流動資產：</b>				
1523 備供出售金融資產-非流動(附註六(二))	59,600	2	59,600	2
1543 以成本衡量之金融資產-非流動(附註六(二))	650	-	650	-
1550 採用權益法之投資(附註六(五))	1,992,098	68	2,302,556	67
1600 不動產、廠房及設備(附註六(六)、七及八)	269,424	9	322,160	9
1780 無形資產	3,574	-	2,998	-
1990 其他非流動資產(附註六(九)及(十))	27,097	1	16,983	-
	<u>2,352,443</u>	<u>80</u>	<u>2,704,947</u>	<u>78</u>
<b>資產總計</b>	<u>\$ 2,926,523</u>	<u>100</u>	<u>3,446,216</u>	<u>100</u>
<b>負債：</b>				
<b>流動負債：</b>				
1023 應付票據及帳款	\$ 53,876	2	115,679	4
1170 應付票據及帳款-關係人(附註七)	220,297	8	43,894	1
1310 應付費用及其他應付款(附註七)	137,799	5	105,779	3
1476 其他流動負債	2,020	-	3,291	-
	<u>413,992</u>	<u>15</u>	<u>268,643</u>	<u>8</u>
<b>非流動負債：</b>				
1476 遞延所得稅負債及其他(附註六(十))	14,135	-	31,323	1
	<u>428,127</u>	<u>15</u>	<u>299,966</u>	<u>9</u>
<b>負債總計</b>	<u>\$ 842,119</u>	<u>29</u>	<u>568,609</u>	<u>17</u>
<b>權益：</b>				
1523 普通股股本	928,377	32	928,377	27
1543 資本公積	1,740,484	60	1,738,351	50
1600 保留盈餘(虧損)	(201,947)	(8)	502,518	14
1780 其他權益	87,776	3	33,298	1
1990 庫藏股票	(56,294)	(2)	(56,294)	(1)
	<u>2,498,396</u>	<u>85</u>	<u>3,146,250</u>	<u>91</u>
<b>權益及權益總計</b>	<u>\$ 2,926,523</u>	<u>100</u>	<u>3,446,216</u>	<u>100</u>

重大或有負債及未認列之合約承諾(附註九)

(請詳閱後附個體財務報告附註)



董事長：

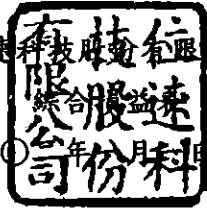


經理人：



會計主管：

位速科技股份有限公司



民國一〇三年及一〇二二年月份報表至十二月三十一日

單位：新台幣千元

	103年度		102年度	
	金額	%	金額	%
4000 營業收入淨額(附註七)	\$ 577,197	100	1,112,332	100
5000 銷貨成本(附註六(四)、六(七)、七及十二)	777,956	135	1,259,935	113
5900 營業毛損	(200,759)	(35)	(147,603)	(13)
5910 減：未實現銷貨損益	(5,400)	(1)	3,400	-
5900 營業毛損	(195,359)	(34)	(151,003)	(13)
營業費用(附註六(八)、六(九)、七及十二)：				
6100 推銷費用	34,515	6	11,523	1
6200 管理費用	69,115	12	69,322	6
6300 研究發展費用	31,045	5	27,980	-
營業費用合計	134,675	23	108,825	10
6900 營業淨損	(330,034)	(57)	(259,828)	(23)
營業外收入及支出：				
7010 其他收入(附註六(十三)及七)	21,578	4	32,172	3
7020 其他利益及損失(附註六(六)及(十三))	14,566	2	17,791	3
7100 利息收入	51	-	547	-
7770 採用權益法認列之子公司及關聯企業利益(損失)之份額 (附註六(五))	(438,303)	(76)	48,350	-
營業外收入及支出合計	(402,108)	(70)	98,860	10
7900 稅前淨損	(732,142)	(127)	(160,968)	(13)
7950 減：所得稅利益(附註六(十))	(29,085)	(5)	(36,527)	(3)
8200 本期淨損	(703,057)	(122)	(124,441)	(10)
其他綜合損益：				
8310 國外營運機構財務報告換算之兌換差額	64,493	11	68,860	6
8360 確定福利計畫精算利益(損失)	175	-	653	-
8380 採用權益法認列之子公司及關聯企業之其他綜合損益份額	1,485	-	6,074	1
8399 減：與其他綜合損益組成部分相關之所得稅	13,084	2	(3,095)	-
8300 其他綜合損益(稅後淨額)	53,069	9	78,682	-
8500 本期綜合損益總額	\$ (649,988)	(113)	(45,759)	(3)
9750 基本每股虧損(單位：新台幣元)(附註六(十二))	\$ (7.66)		(1.36)	

(請詳閱後附個體財務報告附註)

董事長：



經理人：



會計主管：





民國一〇三年及一〇二二年十二月三十一日

單位：新台幣千元

普通股	資本公積			保留盈餘(虧損)			合計	其他權益 國外營運機 構財務報告 換算之兌換 差	庫 存 股	權益總計
	資本公積	法定盈 餘公積	特別盈 餘公積	原計盈餘 (虧 損)	盈 餘	盈 餘				
\$ 928,377	1,734,027	138,109	-	857,863	995,972	(43,045)	-	-	3,559,037	
-	-	-	42,083	(42,083)	-	-	-	-	-	
-	-	45,948	-	(45,948)	-	-	-	-	-	
-	-	-	222	(222)	-	-	-	-	-	
-	-	45,948	-	(371,351)	(371,351)	-	-	-	(371,351)	
-	-	-	222	(417,521)	(371,351)	-	-	-	(371,351)	
-	-	-	-	(124,441)	(124,441)	-	-	-	(124,441)	
-	-	-	-	2,339	2,339	76,343	-	-	78,682	
-	-	-	-	(122,102)	(122,102)	76,343	-	-	(45,759)	
-	4,305	-	-	-	-	-	-	-	4,305	
-	18	-	-	-	-	-	-	-	18	
928,377	1,738,350	184,057	42,305	276,157	502,519	33,298	-	(56,294)	3,146,250	
-	-	-	(222)	222	-	-	-	-	-	
-	-	-	(222)	222	-	-	-	-	-	
-	-	-	-	(703,057)	(703,057)	-	-	-	(703,057)	
-	-	-	-	(1,409)	(1,409)	54,478	-	-	53,069	
-	-	-	-	(704,466)	(704,466)	54,478	-	-	(649,988)	
-	2,134	-	-	-	-	-	-	-	2,134	
928,377	1,740,484	184,057	42,083	(428,087)	(201,947)	87,776	-	(56,294)	2,498,396	

民國一〇二二年一月一日餘額

提列特別盈餘公積  
盈餘指撥及分配：  
提列特別盈餘公積  
提列法定盈餘公積  
普通股現金股利

本期淨損  
本期其他綜合損益  
本期綜合損益總額  
發放子公司股利調整資本公積  
採用權益法認列關聯企業之變動數  
民國一〇二二年十二月三十一日餘額  
盈餘指撥及分配：  
特別盈餘公積迴轉

本期淨損  
本期其他綜合損益  
本期綜合損益總額  
採用權益法認列關聯企業之變動數  
民國一〇二三年三月三十一日餘額



董事長：




經理人：



會計主管：

(請詳閱後附個體財務報告附註)





民國一〇三年及一〇二二年十二月三十一日

單位:新台幣千元

	103年度	102年度
<b>營業活動之現金流量：</b>		
本期稅前淨損	\$ (732,142)	(160,968)
<b>調整項目：</b>		
不影響現金流量之收益費損項目		
折舊及攤銷費用	63,490	66,608
利息收入	(51)	(547)
股利收入	233,778	456,716
採用權益法認列之關聯企業損益之份額	438,303	(48,350)
未實現銷貨損益變動數	(5,400)	3,400
處分及報廢不動產、廠房及設備損失(利益)	1,111	(2,827)
資產減損損失提列(迴轉)	(1,808)	3,382
不影響現金流量之收益費損項目合計	<u>729,423</u>	<u>478,382</u>
<b>與營業活動相關之資產/負債變動數：</b>		
與營業活動相關之資產之淨變動：		
應收票據及帳款(含關係人)減少(增加)	(44,397)	915,282
存貨減少(增加)	(19,984)	98,969
預付款項及其他流動資產減少(增加)	(4,267)	2,806
其他金融資產減少(增加)	(5,408)	5,262
其他	(147)	(197)
	<u>(74,203)</u>	<u>1,022,122</u>
與營業活動相關之負債之淨變動：		
應付票據及帳款(含關係人)增加(減少)	114,600	(768,825)
應付費用及其他應付款項增加(減少)	34,272	(247,084)
其他流動負債增加(減少)	(1,271)	286
	<u>147,601</u>	<u>(1,015,623)</u>
與營業活動相關之資產及負債之淨變動合計	<u>73,398</u>	<u>6,499</u>
調整項目合計	<u>802,821</u>	<u>484,881</u>
營運產生之現金流入	70,679	323,913
收取之利息	51	628
支付之所得稅	(4,425)	(31,672)
<b>營業活動之淨現金流入</b>	<u>66,305</u>	<u>292,869</u>
<b>投資活動之現金流量：</b>		
取得採用權益法之投資	(288,111)	(218,344)
取得不動產、廠房及設備	(9,706)	(26,933)
處分不動產、廠房及設備之價款收現數	1,303	8,743
其他	(11,041)	(4,580)
<b>投資活動之淨現金流出</b>	<u>(307,555)</u>	<u>(241,114)</u>
<b>籌資活動之現金流量：</b>		
發放現金股利	-	(371,351)
<b>籌資活動之淨現金流出</b>	<u>-</u>	<u>(371,351)</u>
本期現金及銀行存款減少數	(241,250)	(319,596)
期初現金及銀行存款餘額	431,995	751,591
期末現金及銀行存款餘額	<u>\$ 190,745</u>	<u>431,995</u>

(請詳閱後附個體財務報告附註)

董事長：

經理人：

會計主管：



## 安侯建業聯合會計師事務所

KPMG

台北市11049信義路5段7號68樓(台北101大樓)  
68F, TAIPEI 101 TOWER, No. 7, Sec. 5,  
Xinyi Road, Taipei, 11049, Taiwan, R.O.C.

Telephone 電話 +886 (2) 8101 6666  
Fax 傳真 +886 (2) 8101 6667  
Internet 網址 www.kpmg.com.tw

### 會計師查核報告

位速科技股份有限公司董事會 公鑒：

位速科技股份有限公司及其子公司民國一〇三年及一〇二年十二月三十一日之合併資產負債表，暨民國一〇三年及一〇二年一月一日至十二月三十一日之合併綜合損益表、合併權益變動表及合併現金流量表，業經本會計師查核竣事。上開合併財務報告之編製係管理階層之責任，本會計師之責任則為根據查核結果對上開合併財務報告表示意見。

本會計師係依照會計師簽證財務報表規則及一般公認審計準則規劃並執行查核工作，以合理確信合併財務報告有無重大不實表達。此項查核工作包括以抽查方式獲取合併財務報告所列金額及所揭露事項之查核證據、評估管理階層編製合併財務報告所採用之會計原則及所作之重大會計估計，暨評估合併財務報告整體之表達。本會計師相信此項查核工作可對所表示之意見提供合理之依據。

依本會計師之意見，第一段所述合併財務報告在所有重大方面係依照證券發行人財務報告編製準則及金融監督管理委員會認可之國際財務報導準則、國際會計準則、解釋及解釋公告編製，足以允當表達位速科技股份有限公司及其子公司民國一〇三年及一〇二年十二月三十一日之合併財務狀況，暨民國一〇三年及一〇二年一月一日至十二月三十一日之合併財務績效與合併現金流量。

位速科技股份有限公司已編製民國一〇三年度及一〇二年度個體財務報告，並經本會計師出具無保留意見之查核報告在案，備供參考。

安侯建業聯合會計師事務所

會計師：

鄧冠纓



王怡文



證券主管機關：金管證審字第1010004977號  
核准簽證文號：金管證審字第0990013761號  
民國一〇四年三月二十七日



位有技有限公司

民國一〇三年十二月三十一日

單位：新台幣千元

	103.12.31		102.12.31	
	金額	%	金額	%
<b>資產</b>				
<b>流動資產：</b>				
1100 現金及約當現金(附註六(一))	\$ 647,652	13	1,664,585	39
1170 應收票據及帳款淨額(附註六(三))	1,255,957	26	724,234	17
1180 應收票據及帳款-關係人淨額(附註七)	183,295	4	5,858	-
1310 存貨(附註六(四))	650,224	14	362,289	8
1476 其他金融資產-流動(附註六(三)、七及八)	8,985	-	9,638	-
1470 其他流動資產	193,752	4	67,679	2
	<u>2,939,845</u>	<u>61</u>	<u>2,834,285</u>	<u>66</u>
<b>非流動資產：</b>				
1523 備供出售金融資產-非流動(附註六(二))	119,200	3	119,200	3
1543 以成本衡量之金融資產-非流動(附註六(二))	650	-	650	-
1550 採用權益法之投資(附註六(五))	294,962	6	412,663	10
1600 不動產、廠房及設備(附註六(七)及八)	1,296,044	27	835,179	19
1780 無形資產	16,587	-	11,692	-
1960 預付投資款(附註六(五))	-	-	27,103	1
1990 其他非流動資產(附註六(十)、六(十一)及六(十二))	135,305	3	47,735	1
	<u>1,862,748</u>	<u>39</u>	<u>1,454,222</u>	<u>34</u>
	<u>\$ 4,802,593</u>	<u>100</u>	<u>4,288,505</u>	<u>100</u>
<b>負債及權益總計</b>				
<b>負債：</b>				
短期借款(附註六(八))	\$ 100,000	2	-	-
應付票據及帳款	1,376,831	29	649,545	15
應付票據及帳款-關係人(附註七)	139,946	3	109,943	3
應付費用及其他應付款(附註七)	438,447	9	298,237	7
其他流動負債	35,410	1	30,359	1
一年內到期長期負債(附註六(九))	14,548	-	4,124	-
	<u>2,103,182</u>	<u>44</u>	<u>1,092,208</u>	<u>26</u>
<b>非流動負債：</b>				
長期借款(附註六(九))	76,238	2	13,204	-
遞延所得稅負債及其他(附註六(十二))	26,409	-	36,843	1
	<u>102,647</u>	<u>2</u>	<u>50,047</u>	<u>1</u>
	<u>2,205,829</u>	<u>46</u>	<u>1,142,255</u>	<u>27</u>
<b>權益：</b>				
歸屬母公司業主之權益(附註六(十三))：				
普通股股本	928,377	19	928,377	22
資本公積	1,740,484	36	1,738,350	40
保留盈餘(虧損)	(201,947)	(4)	502,519	11
其他權益	87,776	2	33,298	1
庫藏股票	(56,294)	(1)	(56,294)	(1)
	<u>2,498,396</u>	<u>52</u>	<u>3,146,250</u>	<u>73</u>
	<u>98,368</u>	<u>2</u>	<u>-</u>	<u>-</u>
	<u>2,596,764</u>	<u>54</u>	<u>3,146,250</u>	<u>73</u>
	<u>\$ 4,802,593</u>	<u>100</u>	<u>4,288,505</u>	<u>100</u>

(請詳閱後附合併財務報告附註)



董事長：



會計主管：



經理人：


位速科技股份有限公司及其子公司  
 民國一〇三年及一〇二〇年月份至十二月三十一日


單位：新台幣千元

	103年度		102年度	
	金額	%	金額	%
4000 營業收入淨額(附註七)	\$ 3,425,819	100	4,183,783	100
5000 銷貨成本(附註六(四)、六(十)、六(十一)、七及十二)	<u>3,606,204</u>	<u>105</u>	<u>3,999,641</u>	<u>96</u>
5950 營業毛利(損)	<u>(180,385)</u>	<u>(5)</u>	<u>184,142</u>	<u>4</u>
營業費用(附註六(十)、六(十一)、七及十二)：				
6100 推銷費用	96,436	3	42,840	1
6200 管理費用	284,872	8	224,742	5
6300 研究發展費用	<u>107,795</u>	<u>3</u>	<u>89,686</u>	<u>2</u>
營業費用合計	<u>489,103</u>	<u>14</u>	<u>357,268</u>	<u>8</u>
6900 營業淨損	<u>(669,488)</u>	<u>(19)</u>	<u>(173,126)</u>	<u>(4)</u>
營業外收入及支出：				
7010 其他收入(附註六(十五)及七)	29,430	1	65,630	2
7020 其他利益及損失(附註六(七)及六(十五))	51,730	2	24,525	1
7100 利息收入	9,244	-	10,508	-
7510 財務成本－利息費用	(2,336)	-	(733)	-
7770 採用權益法認列之關聯企業及合資損失之份額 (附註六(五))	<u>(105,073)</u>	<u>(3)</u>	<u>(35,898)</u>	<u>(1)</u>
營業外收入及支出合計	<u>(17,005)</u>	<u>-</u>	<u>64,032</u>	<u>2</u>
7900 稅前淨損	<u>(686,493)</u>	<u>(19)</u>	<u>(109,094)</u>	<u>(2)</u>
7950 減：所得稅費用(附註六(十二))	<u>16,564</u>	<u>1</u>	<u>15,347</u>	<u>-</u>
本期淨損	<u>(703,057)</u>	<u>(20)</u>	<u>(124,441)</u>	<u>(2)</u>
8300 其他綜合損益：				
8310 國外營運機構財務報告換算之兌換差額	68,154	2	74,016	2
8360 確定福利計畫精算利益(損失)	(1,379)	-	2,818	-
8399 減：與其他綜合損益組成部分相關之所得稅 (附註六(十二))	<u>13,706</u>	<u>1</u>	<u>(1,848)</u>	<u>-</u>
8300 其他綜合損益(稅後淨額)	<u>53,069</u>	<u>1</u>	<u>78,682</u>	<u>2</u>
8500 本期綜合損益總額	\$ <u>(649,988)</u>	<u>(19)</u>	\$ <u>(45,759)</u>	<u>-</u>
本期淨損歸屬於：				
8610 母公司業主	\$ (703,057)	(20)	(124,441)	(2)
8620 非控制權益	-	-	-	-
綜合損益總額歸屬於：	\$ <u>(703,057)</u>	<u>(20)</u>	\$ <u>(124,441)</u>	<u>(2)</u>
8710 母公司業主	\$ (649,988)	(19)	(45,759)	-
8720 非控制權益	-	-	-	-
	\$ <u>(649,988)</u>	<u>(19)</u>	\$ <u>(45,759)</u>	<u>-</u>
9750 基本每股虧損(單位：新台幣元)(附註六(十四))	\$ <u>(7.66)</u>		\$ <u>(1.36)</u>	

(請詳閱後附合併財務報告附註)

董事長： 

經理人： 

會計主管： 





位達科有限公司 子公司

民國一〇三年及一〇二二年十二月三十一日

單位：新台幣千元

歸屬於母公司業主之權益

普通股 股本	資本公積	法定盈 餘公積	特別盈 餘公積	保留盈餘(虧損)		合計	其他權益	非控制權益	歸屬於母 公司業主 權益總計
				資本公積	盈餘(虧損)				
928,377	1,734,027	138,109	-	857,863	(42,083)	995,972	(43,045)	-	3,559,037
-	-	-	42,083	(42,083)	-	-	-	-	-
-	-	45,948	-	(45,948)	-	-	-	-	-
-	-	-	222	(222)	-	-	-	-	-
-	4,305	-	-	(371,351)	(371,351)	-	-	-	(371,351)
-	18	-	-	-	-	-	-	-	18
928,377	1,738,350	184,057	42,305	398,259	(124,441)	624,621	(43,045)	(56,294)	3,192,009
-	-	-	-	(124,441)	2,339	(124,441)	-	-	(124,441)
-	-	-	-	(122,102)	(122,102)	(122,102)	76,343	-	78,682
-	-	-	-	276,157	502,519	502,519	33,298	-	(45,759)
928,377	1,738,350	184,057	42,305	276,157	502,519	502,519	33,298	(56,294)	3,146,250
-	-	-	(222)	222	-	-	-	-	-
-	2,134	-	-	-	-	-	-	-	2,134
928,377	1,740,484	184,057	42,083	276,379	(703,057)	502,519	33,298	(56,294)	3,148,384
-	-	-	-	(703,057)	(1,409)	(703,057)	-	-	(703,057)
-	-	-	-	(704,466)	(704,466)	(704,466)	54,478	-	(649,988)
928,377	1,740,484	184,057	42,083	(428,087)	(201,947)	(201,947)	87,776	(56,294)	2,498,396

民國一〇二年一月一日餘額  
 提列特別盈餘公積  
 盈餘指撥及分配：  
 提列法定盈餘公積  
 提列特別盈餘公積  
 普通股現金股利  
 發放子公司股利認列關聯企業之變動數  
 採用權益法認列關聯企業之變動數

本期淨損  
 本期其他綜合損益  
 本期綜合損益總額  
 民國一〇二二年十二月三十一日餘額  
 盈餘指撥及分配：  
 特別盈餘公積迴轉  
 採用權益法認列關聯企業之變動數  
 非控制權益增加

本期淨損  
 本期其他綜合損益  
 本期綜合損益總額  
 民國一〇三年十二月三十一日餘額



董事長：



經理人：



會計主管：

(請詳閱後附合併財務報告附註)



單位：新台幣千元

	103年度	102年度
<b>營業活動之現金流量：</b>		
本期稅前淨損	\$ (686,493)	(109,094)
<b>調整項目：</b>		
不影響現金流量之收益費損項目		
折舊及攤銷費用	171,861	184,256
利息費用	2,336	733
利息收入	(9,244)	(10,508)
採用權益法認列之關聯企業及合資損益之份額	105,073	35,898
處分及報廢不動產、廠房及設備損失(利益)及其他	731	201
不影響現金流量之收益費損項目合計	<u>270,757</u>	<u>210,580</u>
<b>與營業活動相關之資產/負債變動數：</b>		
與營業活動相關之資產之淨變動：		
應收票據及帳款(含關係人)減少(增加)	(645,486)	1,962,088
存貨減少(增加)	(204,888)	455,355
其他金融資產-流動減少(增加)	8,045	58,486
其他流動資產減少(增加)	(121,749)	(5,090)
其他	(269)	(2,714)
	<u>(964,347)</u>	<u>2,468,125</u>
與營業活動相關之負債之淨變動：		
應付票據及帳款(含關係人)增加(減少)	684,766	(1,587,565)
應付費用及其他應付款項增加(減少)	20,189	(273,809)
其他流動負債增加(減少)	3,078	(92,651)
	<u>708,033</u>	<u>(1,954,025)</u>
與營業活動相關之資產及負債之淨變動合計	<u>(256,314)</u>	<u>514,100</u>
調整項目合計	<u>14,443</u>	<u>724,680</u>
營運產生之現金流入(流出)	(672,050)	615,586
收取之利息	9,338	10,570
收取之股利	893	-
支付之利息	(2,246)	(790)
支付之所得稅	(46,018)	(127,869)
<b>營業活動之淨現金流入</b>	<u>(710,083)</u>	<u>497,497</u>
<b>投資活動之現金流量：</b>		
取得採用權益法之投資	(122,208)	(215,344)
預付投資款減少(增加)	27,103	(27,103)
取得不動產、廠房及設備	(242,051)	(50,101)
處分不動產、廠房及設備收現數	6,500	14,006
預付設備款支付數	(28,939)	(12,451)
其他預付款項減少(增加)	(71,946)	-
因合併產生之現金流入	11,460	-
其他金融資產-流動減少(增加)	(49)	150,000
其他	(8,466)	(2,621)
<b>投資活動之淨現金流出</b>	<u>(428,596)</u>	<u>(143,614)</u>
<b>籌資活動之現金流量：</b>		
短期借款增加(減少)	100,000	(145,200)
償還長期借款	(4,128)	(4,393)
發放現金股利	-	(367,046)
<b>籌資活動之淨現金流入(流出)</b>	<u>95,872</u>	<u>(516,639)</u>
匯率變動對現金及約當現金之影響	25,874	39,188
本期現金及約當現金減少數	(1,016,933)	(123,568)
期初現金及約當現金餘額	1,664,585	1,788,153
期末現金及約當現金餘額	<u>\$ 647,652</u>	<u>1,664,585</u>

(請詳閱後附合併財務報告附註)

董事長：



經理人：



會計主管：

